

# SELLADORA SNAPPY



*Este producto proviene de una tecnología de nueva generación, cuyos polímeros especiales mantienen la teca de su embarcación en perfectas condiciones toda la temporada.*

## **Características:**

*Previene el ressecado y envejecimiento de la teca.*

*Protege contra los efectos dañinos de los rayos Ultravioleta, así como contra el agrisamiento de la teca.*

*Permite un lavado fácil y rápido de la cubierta.*

*Fácil de aplicar.*

## **Observaciones:**

- ◆ *La selladora Snappy, debe ser utilizada únicamente sobre cubiertas tratadas con el sistema Snappy Teak Nu, el cual limpia y restaura la teca, dándole una apariencia como de recién lijada, además de prepararla para la Selladora Snappy.*
- ◆ *La Selladora Snappy puede, obviamente, utilizarse en cubiertas de teca nuevas, siempre y cuando se hayan tratado primero con el sistema Snappy Teak Nu (diluido con agua dulce en proporción de 3:1, 3 partes de agua por 1 de Snappy Teak Nu).*
- ◆ *La Selladora Snappy no debe ser utilizada en ningún caso sobre teca húmeda o mojada; por lo tanto, ambos productos (Teak Nu y Selladora) deben ser aplicados -preferiblemente- en días diferentes.*
- ◆ *La Selladora no debe ser utilizada en cubiertas que tengan algún residuo químico. Asegúrese, por lo tanto, de enjuagar la cubierta con abundante agua dulce una vez finalizada la aplicación del Snappy Nu.*

## **Aplicación:**

### **NOTA:**

***Antes de aplicar la Selladora Snappy, agite el envase a fondo, a fin de que los sólidos que se hayan ido al fondo de la lata, se mezclen por entero con el resto del producto.***

- \* Aplique el producto con una brocha de esponja siguiendo la dirección del grano.***
- \* Deténgase en sitios donde la madera cambia de malla.***
- \* Controle frecuentemente la uniformidad de la capa aplicada. Puede incluso igualar la capa aún húmeda por medio de una esponja o un trapo de algodón seco y limpio.***
- \* En caso de salpicaduras sobre el gelcoat, limpie inmediatamente con un trapo empapado en aguarrás; luego puede incluso pulir y encerar la superficie, una vez seca.***

***Al secarse, la teca tratada presentará un bello color dorado que durará mucho tiempo.***

***Las áreas de tráfico intenso, podrán presentar un cierto desgaste. En ese caso, no será necesario rehacer toda la cubierta:***

- ◆ Limpie dicha área con Snappy Cleaner.***
- ◆ Una vez seca la zona, aplique Selladora Snappy por medio de un trapo, igualando los bordes.***
- ◆ Una vez seca, la cubierta volverá a lucir de color dorado.***

## **SNAPPY SEALER (SELLADOR)**

### **ACEITE SELLADOR DE TECA POLIMERO DE ALTA TECNOLOGIA**

***Tratamiento anual que protege y embellece la teca  
Previene el envejecimiento y el desgaste de la teca  
Sella la madera, evitando las manchas  
Contiene filtros UV que protegen contra la acción del sol  
De fácil y rápida aplicación***

***Importador exclusivo para España: PINMAR SA  
Tels: 971.71.37.44 y 93.221.44.54***

# SNAPPY TEAK-NU



NO LIJE SU TECA. NO LA  
DESTRUYA. LA TECA DE SU  
YATE PUEDE SER  
SALVADA!!






RECUERDE: LA TECA  
ES UN BIEN  
INVALORABLE PARA  
EL MEDIO AMBIENTE.  
UTILICE **SNAPPY  
TEAK - NU**


## Las Ventajas

SNAPPY TEAK - NU	LIJADO PROFESIONAL
LA TECA NO ES LIJADA	LA TECA ES LIJADA
LAS JUNTAS DE CUBIERTA NO SE DAÑAN	LAS JUNTAS DE CUBIERTA SON LIJADAS
PUEDE HACERLO USTED MISMO	REQUIERE MANO DE OBRA PROFESIONAL
ECONOMICO	COSTOSO

## Instrucciones para el Uso

<b>1</b>	<p>Asegúrese de que tiene a mano todo lo que va a necesitar antes de comenzar. Es importante utilizar ropa adecuada (tipo chubasquero) así como gafas de protección. También necesitará una manguera y un pulverizador y cubos para diluir el SNAPPY. Si la cubierta está en muy mal estado, puede utilizar el SNAPPY concentrado; en caso contrario, dilúyalo con agua corriente en proporción de 1:1. En cubiertas con poco desgaste, se puede utilizar un Scotch Brite blanco en lugar de cepillos.</p>	
<b>2</b>		<p>La cubierta debe ser mojada a fondo antes de aplicar el SNAPPY TEAK-NU. El agua, sin embargo, ablanda aún más la teca debilitada. Sea cuidadoso, por tanto, con los cepillos y la fuerza con que los utiliza. Si llegara a salpicar el aluminio con SNAPPY N°1, lave inmediatamente con agua la superficie, ya que puede decolorarse. Lo mismo puede suceder con barnices comunes. Poner cinta o incluso encerar las superficies, ayuda a evitar problemas.</p>
<b>3</b>	<p>Aplique el N°1, por medio de una brocha (sólo para el N°1). Refriegue la cubierta cruzando el grano, con la misma fuerza que utiliza cuando se lava las manos. Utilice siempre un cepillo para cada producto, ya que los dos líquidos se neutralizan uno al otro. Si es un día soleado y el SNAPPY comienza a secarse, pulverice agua sobre él a fin de mantenerlo húmedo. No se asuste si la teca se vuelve de color casi negro. Ello indica que el SNAPPY está actuando.</p>	

4



Usted tiene ahora dos alternativas. Si no tiene aluminio en el área, podrá enjuagar con abundante agua el líquido N°1. A pesar de ello, espere unos minutos antes de enjuagar para permitir que el SNAPPY trabaje a fondo en la madera. Si tiene aluminio en el área, utilice la segunda opción que es aplicar directamente el líquido N°2 sobre el N°1 sin enjuagar. Se crea entonces una mezcla neutra, la cual no afectará al aluminio cuando se enjuague. Esta mezcla es también mejor para el medio ambiente.

5

El paso siguiente es aplicar el líquido N°2. Utilice la misma técnica que utilizó para aplicar el líquido N°1. Casi enseguida, su cubierta comenzará a mostrar un color más claro. Espere unos minutos para que el producto penetre en la madera.



6



Finalmente, lave el área a fondo. No deben quedar restos de SNAPPY. Se recomienda que aproveche y lave toda la embarcación. Si queda alguna zona desigual al resto, repita la operación. En este caso, no enjuague entre el líquido N°1 y el N°2. El color se igualará sin dejar marcas. El **SNAPPY SEALER** aplicado una vez seca la cubierta, preservará la misma toda una temporada.

## Distribuidor Exclusivo para España

### **PINMAR , S.A.**

#### **PALMA DE MALLORCA**

C/ CONTRAMUELLE MOLLET, 6  
TEL: 971 71 37 44  
FAX: 971 71 81 43  
07012 - PALMA DE MALLORCA

#### **BARCELONA**

PS. JUAN DE BORBON 86  
TEL: 93 221 44 54  
FAX: 93 221 41 60  
08003 - BARCELONA

web: [www.pinmar.com](http://www.pinmar.com)

email: [info@pinmar.com](mailto:info@pinmar.com)